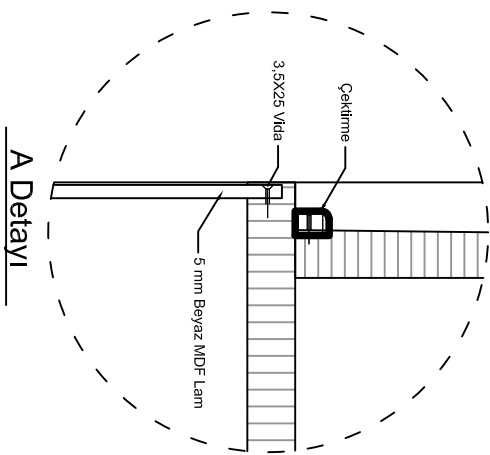

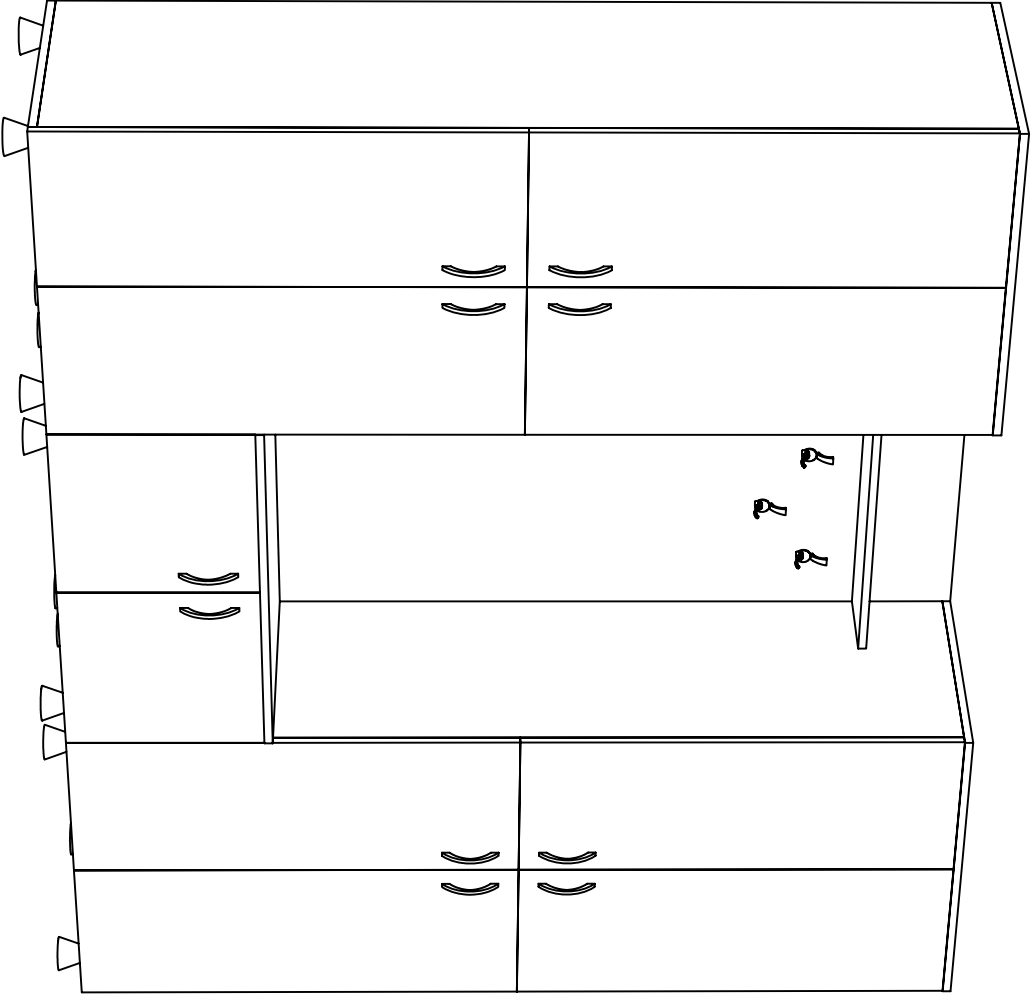



VESTİYER DOLABI
ÖLÇEK: 1/10



Tarih	Komisyon	 MEB İZMİR İL MİLLİ EĞİTİM MÜDÜRLÜĞÜ DESTEK HİZMETLERİ BÖLÜMÜ	Resim Nr
Çizen	Ölçek		
VESTİYER			



Tarih	Komisyon	 MEB İZMİR İLİ MİLLÎ EĞİTİM MÜDÜRLÜĞÜ DESTEK HİZMETLERİ BÖLÜMÜ	Resim Nr
Çizen			VESTİYER
Ölçek			

VESTİYER

Ahşap Kısım

- Gövde 18mm bambu mat suntalamdan yapılacaktır.
- Tüm cumbalara 0,80mm bambu renkli PVC yapıştırılacaktır.
- Kapak kenarlarına 0,80mm kendi renginde PVC yapıştırılacaktır.
- Kapaklar bambu desenli mat suntalamdan yapılacaktır.
- Dolap altına kesitte belirtilen ölçülerde ve kaliteli plastik gövde rengine uygun renkli konik ayak (et kalınlığı 6 mm olacak) bağlanacaktır. Gövdeye 3,5x20 vida ile bağlanacaktır.
- Orta sabit raf bağlantısında vida ve sıvı çivi yapıştırıcı kullanılacaktır.
- Üst ve alt parçalar 4X60 mm vida ile birlikte poliüretan esaslı sıvı çivi yapıştırıcı ile toplanacaktır.
- Vestiyer panosu çektirme ile diğer dolaplara sabitlenecektir
- Dolabın arkasında 5mm tek yüz beyaz arkalık kullanılacak.
- Kapaklarda 128mm metal yay kulp kullanılacaktır.
- Metal vestiyer askısı kullanılacak.
- Dolap içerisinde metal boru askısı kullanılacaktır.
- Kapaklarda TSE standartlarına uygun ve kapaklarda 2 şer adet tas menteşe kullanılacaktır.
- Arkalık 3,5x25 arkalık vidası ile vidalanacaktır.
- Dolabın duvar sabitlenmesi için gereken dolap bağlantı elemanı, vida, dübeller vb. gerekli bağlantı elemanları paketlenerek dolabın içine yapıştırılacaktır.
- Üretimi yapılan ürüne üretimi yapan kurum bilgilerinin bulunduğu metal etiket çakılacaktır.